

Aproveite para acompanhar nosso trabalho nas redes sociais:



Facebook

[facebook.com/CantinhoDaThiana2](https://facebook.com/CantinhoDaThiana2)



YouTube

[youtube.com/SilviaRosarioCantinhodaThiana](https://youtube.com/SilviaRosarioCantinhodaThiana)



Instagram

[instagram.com/Sil\\_Rosario](https://instagram.com/Sil_Rosario)



Blog

[www.cantinhodathiana.com.br](http://www.cantinhodathiana.com.br)

# Materiais



Papai Noel  
de Paraquedas

## Feltro nas cores:

Vermelho

Branco

Verde

Preto

## Materiais:

1 Argola Acrílica Pequena

Fita Cetim Nº 0 Vermelha

Fibra de Enchimento

2 pérolas pretas Nº 6

1 Botão decorativo

Sutache Dourado

Sianinha Dourada

Papelão Paraná

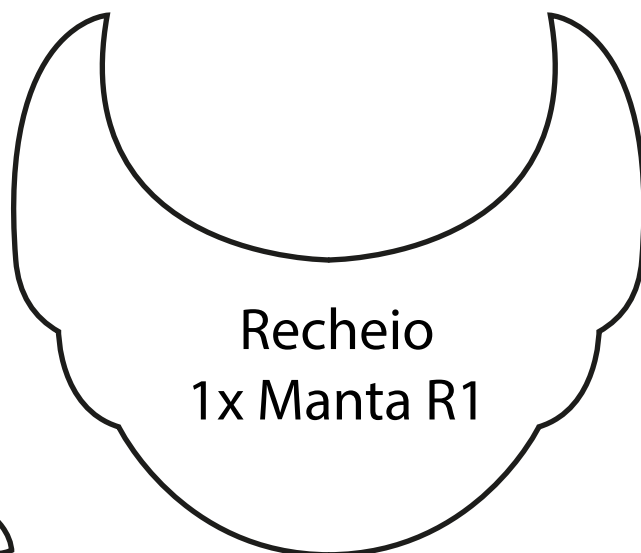
Linha nas Cores

Cola de Silicone


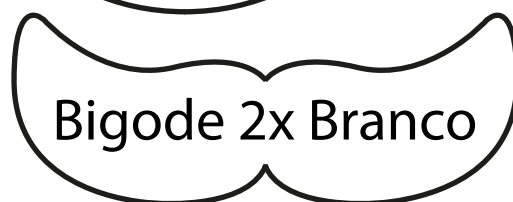
Cola quente

Manta R1

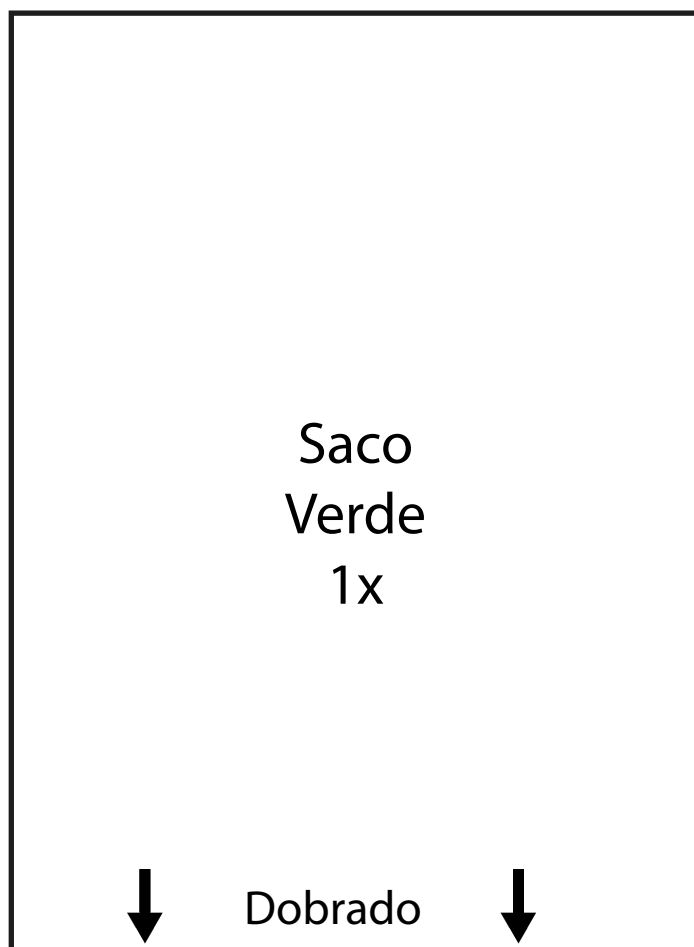
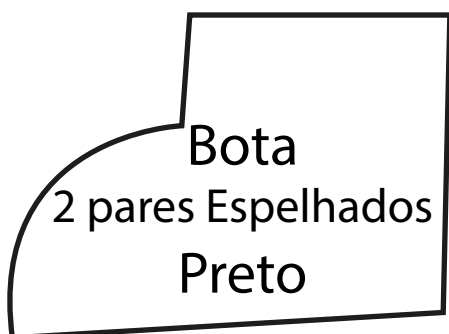
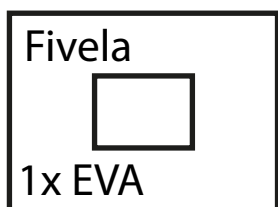
EVA



Sobrancelha  
2x Branco  
Espelhar



Tira do gorro - 17cm/4,5cm



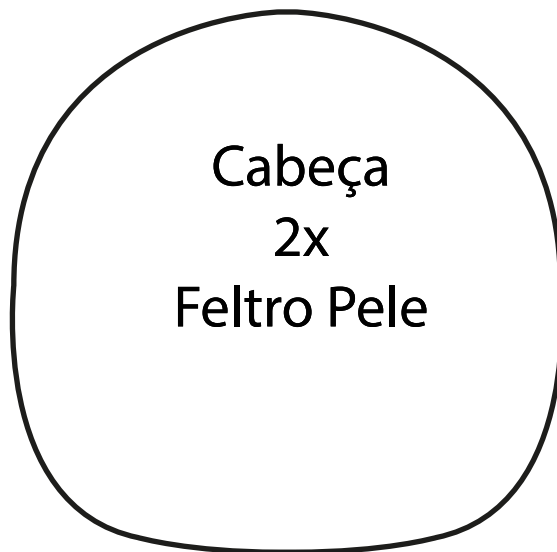


Corpo  
2x Vermelho

**Tira das Costas**  
2x - 4cm/1,5cm



Luvas  
2 Pares  
Espelhados  
Verde



Cabeça  
2x  
Feltro Pele

**Tiras**

Punho - 7cm/3,5cm (2x)  
Cintura - 18cm/5cm (1x)  
Bota - 9cm/3,5cm



Nariz  
1x  
Pele



Paraquedas  
Atrás

1x Branco

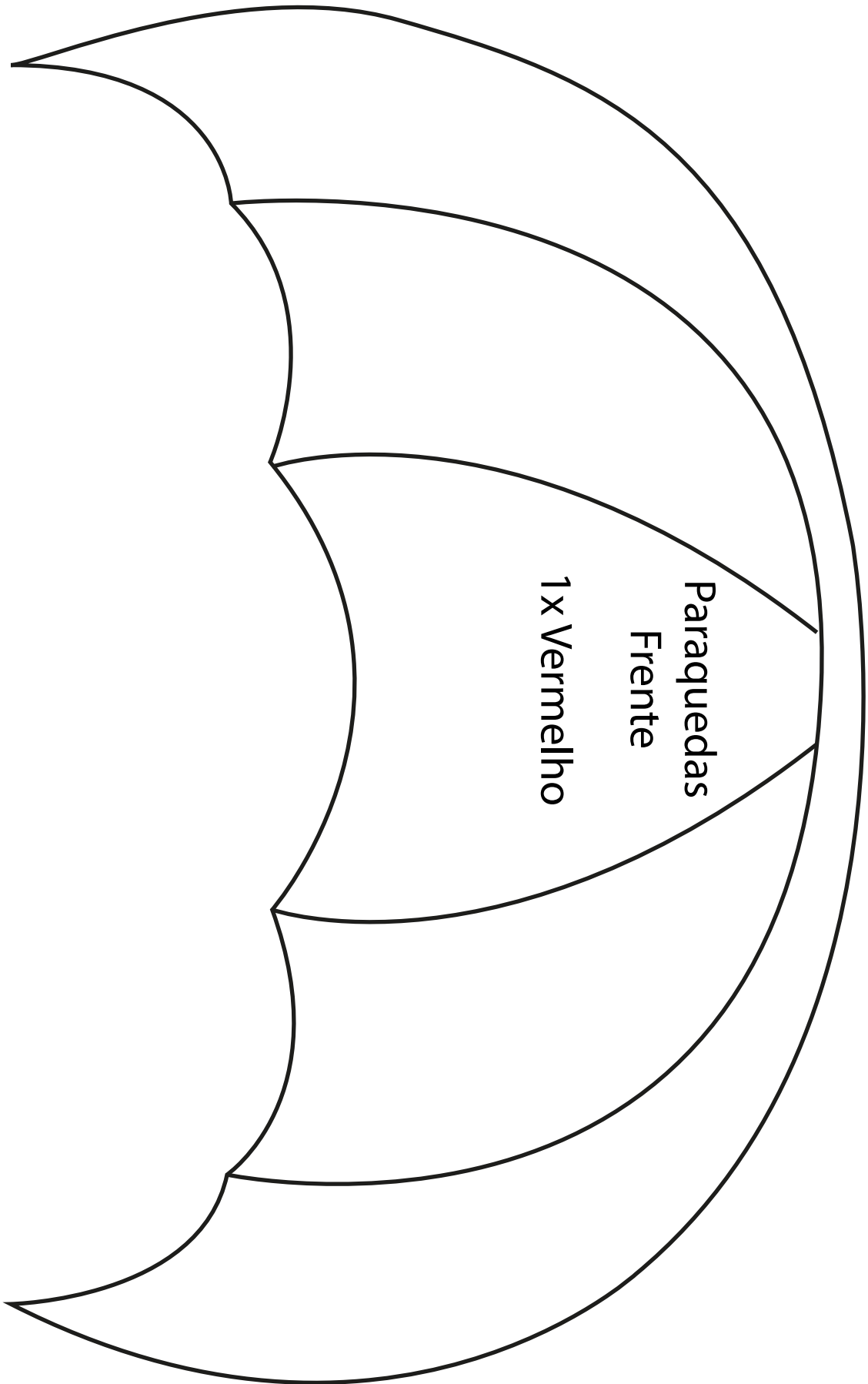
Acabamento de Trás  
1x Branco

**Obs: Tira da Alcinha 17cm/1,5cm  
Sutache Dourado (25cm 6x)**



Paraquedas  
Recheio

1x Manta R1  
1x Papelão Paraná



Paraquedas  
Frente  
1x Vermelho

# Quer Aprender a Turma toda?



## Curso Natal em Feltro

Aprenda a confeccionar os personagens:



Vídeo Aulas Passo a Passo + Moldes PDF  
+7 Moldes Bônus GRÁTIS

Bônus: Apostilas e Moldes GRÁTIS que você irá receber junto



**CLIQUE E SAIBA MAIS**

Ou acesse esse link:

<https://cantinhodathiana.com.br/natal-feltro-curso>

