

Materiais



Papai Noel

Feltro nas cores:

Nude

Vermelho Noel

Branco

Preto

Verde Bandeira

Materiais:

Cola Quente e de Silicone

Fita de Cetim Vermelha N°1

Fita Decorativa

Fitilho Dourado

Linha nas cores do feltro

Fibra para enchimento

3 Botões Vermelhos

2 Miçangas ou Pérolas (Para os olhos)

Acompanhe

Antes de começar o seu estudo e aprender a fazer o Papai Noel aproveite para acompanhar o meu trabalho nas redes sociais, estou sempre colocando Passo a Passos e Vídeo Aulas ensinando várias peças e técnicas para vocês.



Instagram

[instagram.com/Sil_Rosario](https://www.instagram.com/Sil_Rosario)



Loja

(Cursos em Vídeo, Apostilas e Moldes)
www.cantinhodathiana.com.br/loja



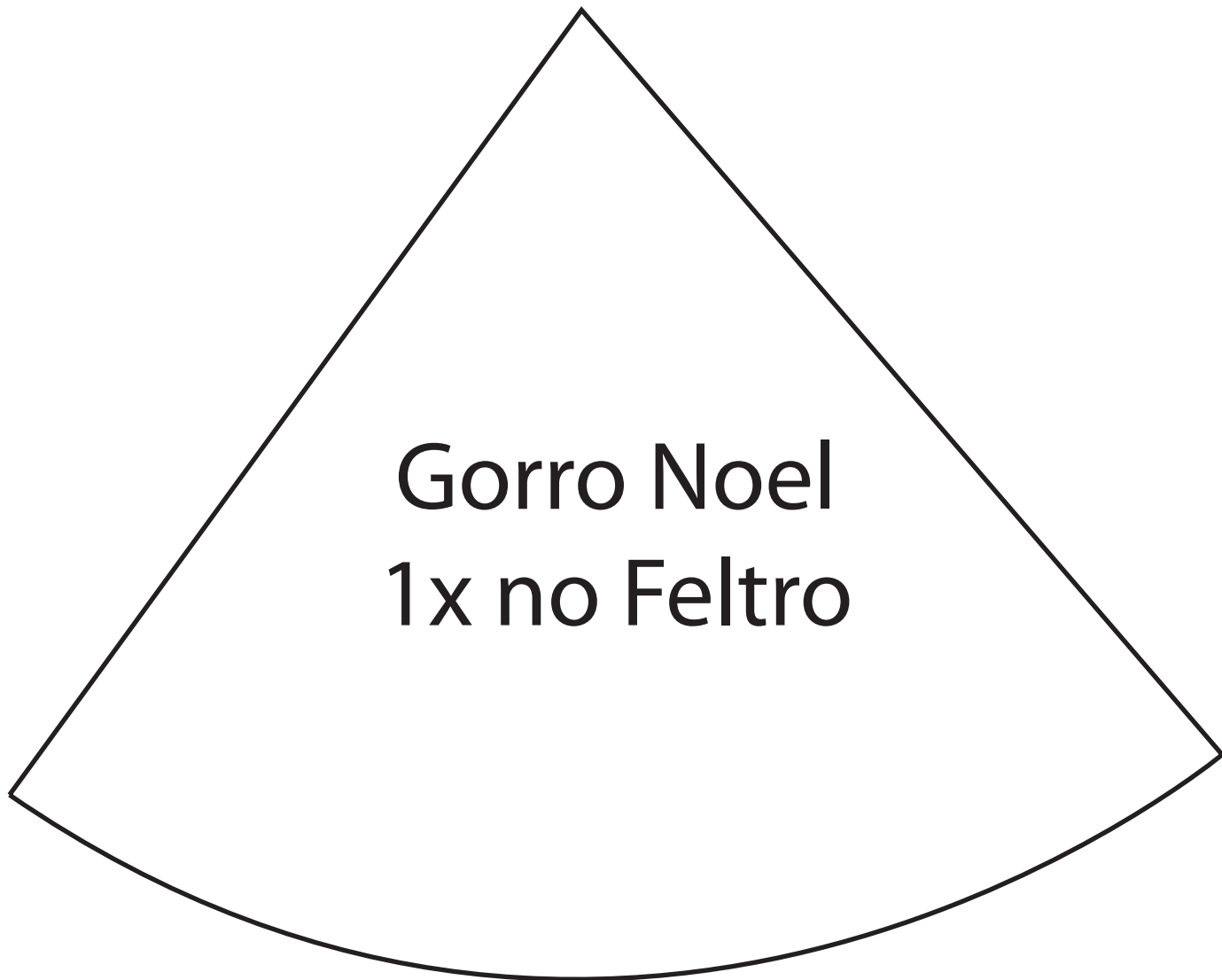
Facebook

[facebook.com/CantinhoDaThiana2](https://www.facebook.com/CantinhoDaThiana2)



YouTube

[youtube.com/SilviaRosarioCantinhodaThiana](https://www.youtube.com/SilviaRosarioCantinhodaThiana)



Gorro Noel 1x no Feltro

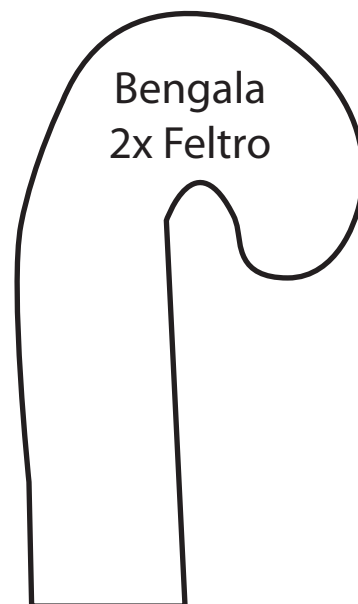
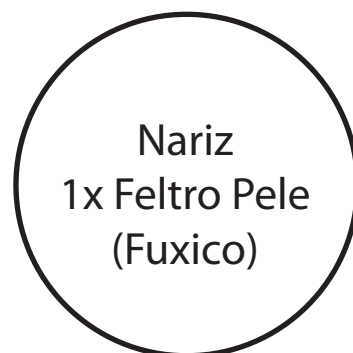
Medidas: tira para o gorro(1x no Feltro ou na Pelúcia) 27/7cm
Saco: 18/12cm no feltro verde



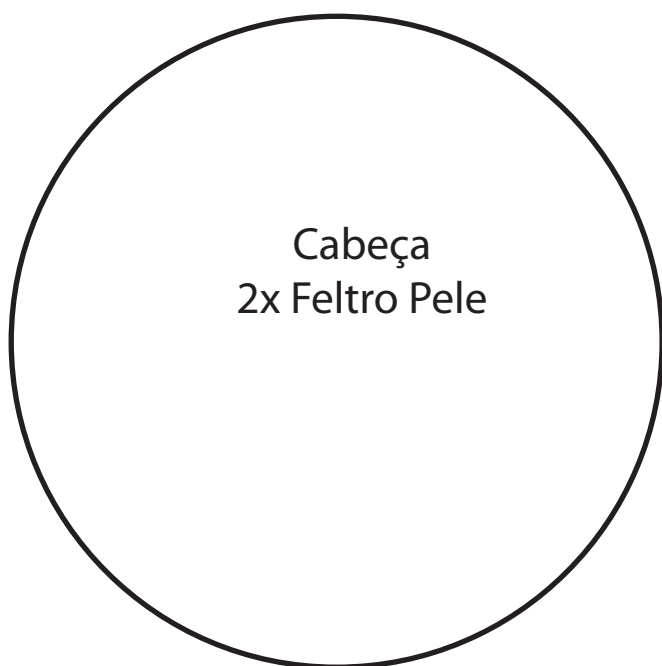
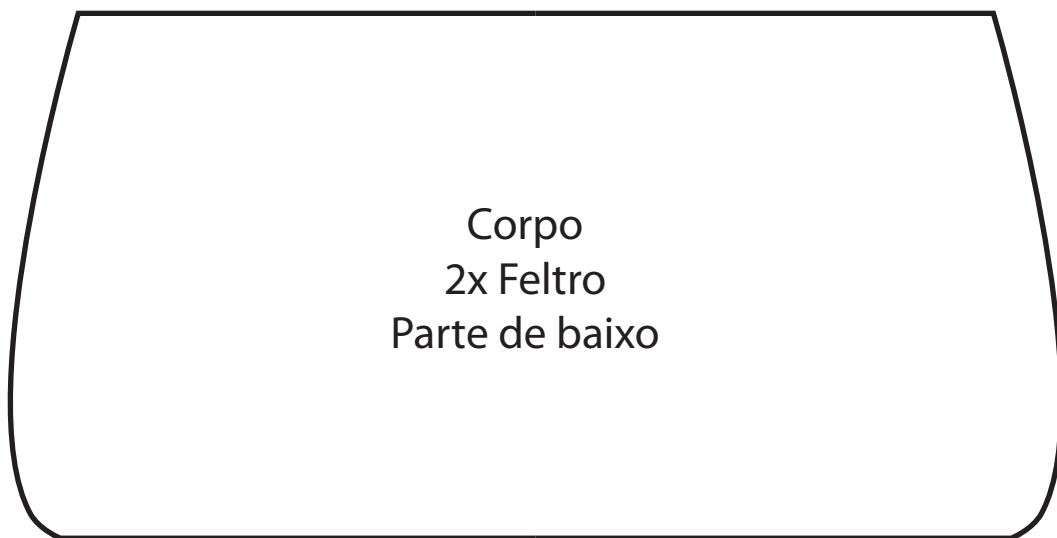
Folha de Azevinho
2x no Feltro



Pompom do
Gorro
1x no Feltro
ou na pelúcia



Obs: Tira do acabamento do punho - 8/2,5cm



Quer Aprender a Turma toda?



Curso Natal em Feltro

Aprenda a confeccionar os personagens:



Vídeo Aulas Passo a Passo + Moldes PDF
+7 Moldes Bônus GRÁTIS

Bônus: Apostilas e Moldes GRÁTIS que você irá receber junto



CLIQUE E SAIBA MAIS

Ou acesse esse link:

<https://cantinhodathiana.com.br/natal-feltro-curso>

